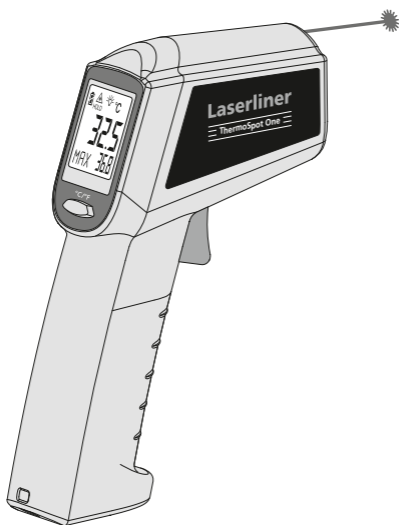


ThermoSpot One



Laser 650 nm  Laser-Focus 



DE

EN

NL

DA

FR

ES

IT

PL

FI

PT

SV

NO

TR 02

RU 06

UK 10

CS 14

ET 18

RO 22

BG 26

EL 30

SL 34

HU 38

SK 42

HR 46

Laserliner

Полностью прочтите инструкцию по эксплуатации, прилагаемый проспект „Информация о гарантии и дополнительные сведения“, а также последнюю информацию и указания, которые можно найти по ссылке на сайт, приведенной в конце этой инструкции. Соблюдать содержащиеся в этих документах указания. Этот документ необходимо сохранить и передать при передаче лазерного устройства.

Назначение / применение

ThermoSpot One – это инфракрасный термометр (пирометр) со встроенным лазером для бесконтактного измерения температуры. Бесконтактное измерение температуры поверхности обеспечивается за счет измерения и анализа количества электромагнитной энергии в инфракрасной области спектра.

Общие указания по технике безопасности

- Прибор использовать только строго по назначению и в пределах условий, указанных в спецификации.
- Измерительные приборы и принадлежности к ним - не игрушка. Их следует хранить в недоступном для детей месте.
- Вносить в прибор любые изменения или модификации запрещено, в противном случае допуск и требования по технике безопасности утрачивают свою силу.
- Не подвергать прибор механическим нагрузкам, чрезмерным температурам, влажности или слишком сильным вибрациям.
- Работа с прибором в случае отказа одной или нескольких функций или при низком заряде батареи строго запрещена.
- Обязательно соблюдать меры предосторожности, предусмотренные местными или национальными органами надзора и относящиеся к надлежащему применению прибора.

Правила техники безопасности

Обращение с лазерами класса 2



Лазерное излучение!
Избегайте попадания
луча в глаза!
Класс лазера 2
< 1 мВт · 650 нм
EN 60825-1:2014/AC:2017

- Внимание: Запрещается направлять прямой или отраженный луч в глаза.
- Запрещается направлять лазерный луч на людей.
- Если лазерное излучение класса 2 попадает в глаза, необходимо закрыть глаза и немедленно убрать голову из зоны луча.
- Ни в коем случае не смотреть в лазерный луч при помощи оптических приборов (лупы, микроскопа, бинокля, ...).
- Не использовать лазер на уровне глаз (1,40 - 1,90 м).
- Любые манипуляции с лазерным устройством (его изменения) запрещены.

Правила техники безопасности

Обращение с электромагнитным излучением

- В измерительном приборе соблюдены нормы и предельные значения, установленные применительно к электромагнитной совместимости согласно директиве о электромагнитная совместимость (EMC) 2014/30/EU.
- Следует соблюдать действующие в конкретных местах ограничения по эксплуатации, например, запрет на использование в больницах, в самолетах, на автозаправках или рядом с людьми с кардиостимуляторами. В таких условиях существует возможность опасного воздействия или возникновения помех от и для электронных приборов.
- Эксплуатация под высоким напряжением или в условиях действия мощных электромагнитных переменных полей может повлиять на точность измерений.

Информация по обслуживанию и уходу

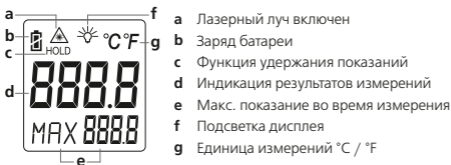
Все компоненты очищать слегка влажной салфеткой; не использовать чистящие средства, абразивные материалы и растворители.

Перед длительным хранением прибора обязательно вынуть из него батарею/батареи. Прибор хранить в чистом и сухом месте.

Калибровка

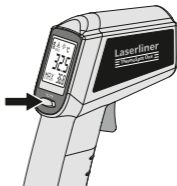
Для обеспечения точности результатов измерений следует регулярно проводить калибровку и проверку измерительного прибора.

Мы рекомендуем проводить калибровку с периодичностью раз в год.



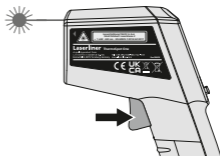
4 °C / °F

Для настройки нужных единиц измерения температуры удерживать нажатой кнопку „°C/°F“ до тех пор, пока на дисплее не появится соответствующий символ.

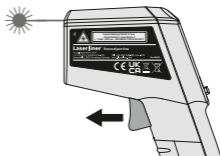


5 Результат непрерывного измерения / Hold

Для проведения непрерывных измерений включить лазер (см. рисунок) и удерживать кнопку нажатой.



Отпустить кнопку, как только направленный луч лазера попадет на нужный участок измерений. Результат измерения удерживается на экране.



Указания к процессу измерений

Этот инфракрасный прибор для измерения температуры определяет температуру различных поверхностей и материалов. Встроенная сенсорная измерительная головка воспринимает инфракрасное излучение, исходящее от каждого тела и отличающееся в зависимости от материала. Степень этого излучения определяется по коэффициенту излучения (0-1). Прибор постоянно настроен на коэффициент излучения 0,95, что подходит для большинства органических веществ, а также синтетических материалов, керамики, древесины, резины и камня. Необходимо следить за тем, чтобы в пространстве измерения между прибором и поверхностью не было возмущающих воздействий (пар, газ, грязь, стекло).

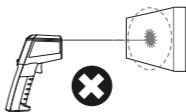
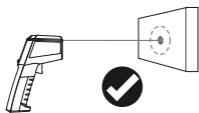
Лазер

Лазер служит для прицеливания и наглядного отображения места выполнения инфракрасного измерения. Замер температуры происходит только на поверхности. Настроить оптимальную дальность измерения до точки замера (12:1) таким образом, чтобы она находилась целиком внутри объекта измерений.

Лазерное излучение



ThermoSpot One



Технические характеристики

Изготовитель сохраняет за собой права на внесение технических изменений. 21W15

| | |
|---------------------------------|---|
| Диапазон измерения | -38 °C ... 365 °C (-36,4 °F ... 689 °F) |
| Точность | ± 2,5 °C + 0,05 °C / Градус (-38 °C ... 0 °C) ± 2,5 °C (0 °C ... 365 °C) в ± 2,5% зависимости от большего значения |
| Оптика | 12:1 (Мерный участок : Точка замера) |
| Разрешение | 0,2 °C |
| Коэффициент излучения | 0,95 |
| Длина волны лазера | 650 нм |
| Класс лазеров | 2, < 1 mW |
| Рабочие условия | 0 °C ... 50 °C, влажность воздуха макс. 20...85% гН, без образования конденсата, рабочая высота не более 4000 м над уровнем моря |
| Условия хранения | -10 °C ... 60 °C, влажность воздуха макс. 80% гН |
| Относительная влажность воздуха | 20% гН ... 80% гН, без образования конденсата |
| Питающее напряжение | 2 x 1,5В щелочные батарейки (тип ААА) |
| Размеры (Ш x В x Г) | 40 x 155,5 x 113 мм |
| Вес (с батарейки) | 173 г |

Правила и нормы ЕС и утилизация

Прибор выполняет все необходимые нормы, регламентирующие свободный товароборот на территории ЕС.

Данное изделие представляет собой электрический прибор, подлежащий сдаче в центры сбора отходов и утилизации в разобранном виде в соответствии с европейской директивой о бывших в употреблении электрических и электронных приборах.

Другие правила техники безопасности и дополнительные инструкции см. по адресу:
<http://laserliner.com/info?an=AFY>





Уважно прочитайте інструкцію з експлуатації та брошуру «Інформація про гарантії та додаткові відомості», яка додається, та ознайомтесь з актуальними даними та рекомендаціями за посиланням в кінці цієї інструкції. Дотримуйтесь настанов, що в них містяться. Цей документ зберігати та докладати до лазерного пристрою, віддаючи в інші руки.

Функція / застосування

ThermoSpot One – це інфрачервоний термометр (пірометр) з вбудованим лазером для безконтактного вимірювання температури. Вимірювання та визначення кількості електромагнітної енергії в інфрачервоному діапазоні дозволяє здійснювати безконтактне вимірювання температури поверхонь.

Загальні вказівки по безпеці

- Використовуйте прилад виключно за призначеннями в межах заявлених технічних характеристик.
- Вимірювальні прилади і приладдя до них – не дитяча іграшка. Зберігати у недосяжному для дітей місці.
- Переробки та зміни конструкції приладу не дозволяються, інакше анулюються допуск до експлуатації та свідоцтво про безпечність.
- Не наражайте прилад на механічне навантаження, екстремальну температуру, вологість або сильні вібрації.
- Забороняється експлуатація приладу при відмові однієї чи кількох функцій або при занизькому рівні заряду елемента живлення.
- Дотримуйтеся норм безпеки, визначених місцевими або державними органами влади для належного користування приладом.

Вказівки з техніки безпеки

Поводження з лазерами класу 2



Лазерне випромінювання!
Не спрямовувати погляд
на промінь!
Лазер класу 2
< 1 мВт · 650 нм
EN 60825-1:2014/AC:2017

- Увага: не дивитися на прямий чи відбитий промінь.
- Не наводити лазерний промінь на людей.
- Якщо лазерне випромінювання класу 2 потрапить в око, щільно закрити очі та негайно відвести голову від променя.
- Забороняється дивитися на лазерний промінь або його дзеркальне відображення через будь-які оптичні прилади (лупу, мікроскоп, бінокль тощо).
- Під час використання приладу лазерний промінь не повинен знаходитися на рівні очей (1,40 - 1,90 м).
- Не дозволяється внесення будь-яких змін (модифікація) в конструкцію лазерного пристрою.

Правила техніки безпеки

Обращение с електромагнітним излучением

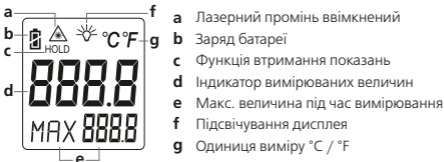
- Вимірювальний прилад відповідає вимогам і обмеженням щодо електромагнітної сумісності згідно з директивою ЄС про електромагнітної сумісності (EMC) 2014/30/EU.
- Необхідно дотримуватися локальних експлуатаційних обмежень, наприклад, в лікарнях, літаках, на заправних станціях або поруч з людьми з електрокардіостимулятором. Існує можливість негативного впливу або порушення роботи електронних пристроїв / через електронні пристрої.
- При використанні в безпосередній близькості від ліній високої напруги або електромагнітних змінних полів результати вимірювань можуть бути неточними.

Інструкція з технічного обслуговування та догляду

Всі компоненти слід очищувати зволоженою тканиною, уникати застосування м'яких або чистячих засобів, а також розчинників. Перед тривалим зберіганням слід витягнути елемент (-ти) живлення. Зберігати пристрій у чистому, сухому місці.

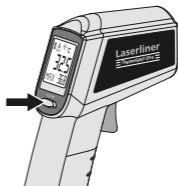
Калібрування

Для забезпечення точності вимірювань прилад мусить бути відкалібрований та підлягає регулярній перевірці. Рекомендуємо проводити калібрування щорічно.



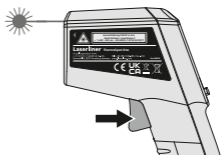
4 °C / °F

Щоб задати бажану одиницю виміру температури, натискати кнопку «°C/°F» до появи на дисплеї відповідного значка.

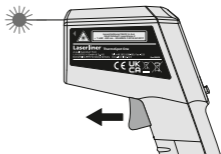


5 Безперервне вимірювання / Hold

Щоб виконати безперервне вимірювання, увімкнути лазер (див. рисунок) і втримувати кнопку натиснутою.



Відразу після потрапляння плями націльного лазера в бажане місце виміру кнопку звільнити. Виміряне значення зафіксується.



Вказівки до процесу вимірювання

Цей інфрачервоний прилад для вимірювання температури визначає температуру найрізноманітніших поверхонь та матеріалів. Інтегрована сенсорна вимірювальна голівка приймає інфрачервоне випромінювання, яке випромінює кожне тіло в залежності від матеріалу. Ступінь цього випромінювання визначається за коефіцієнтом випромінювання (0-1). Прилад жорстко налаштований на коефіцієнт випромінювання 0,95, що стосується більшості органічних матеріалів, а також пластмаси, кераміки, деревини, гуми та каміння. Слідкувати за тим, щоб зона вимірювання поміж приладом та поверхнею була вільною від збурювальної величини (пара, газ, бруд, скло).

Лазер

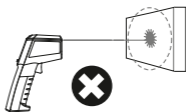
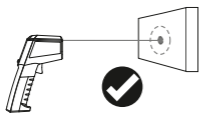
Лазер призначений для спостереження та візуального визначення місця інфрачервоного вимірювання. Вимірювання температури здійснюється тільки на поверхні. Оптимальну відстань вимірювання для вимірюваної плями (12:1) встановити такою, щоб та займала весь об'єкт виміру.

Вихід лазерного променя



Попередження щодо безпеки лазера

ThermoSpot One



Технічні дані

Изготовитель сохраняет за собой права на внесение технических изменений. 21W15

| | |
|----------------------------|---|
| Діапазон вимірювання | -38 °C ... 365 °C (-36,4 °F ... 689 °F) |
| Точність | ± 2,5 °C + 0,05 °C / град (-38 °C до 0 °C) ± 2,5 °C (0 °C до 365 °C) або ± 2,5% залежно від більшого значення |
| Оптика | 12:1 (вимірювана відстань : вимірювана пляма) |
| Розподільча здатність | 0,2 °C |
| Коефіцієнт випромінювання | 0,95 |
| Довжина хвиль лазера | 650 нм |
| Клас лазера | 2, < 1 mW |
| Режим роботи | 0 °C ... 50 °C, вологість повітря max. 20...85% rH, без конденсації, робоча висота max. 4000 м над рівнем моря (нормальний нуль) |
| Умови зберігання | -10 °C ... 60 °C, вологість повітря max. 80% rH |
| Відносна вологість повітря | 20% rH ... 80% rH, без конденсації |
| Живлення | 2 лужні батарейки 1,5 В кожна (тип AAA) |
| Розміри (Ш x В x Г) | 40 x 155,5 x 113 мм |
| Маса (з батарейки) | 173 г |

Нормативні вимоги ЄС й утилізація

Цей пристрій задовольняє всім необхідним нормам щодо вільного обігу товарів в межах ЄС.

Згідно з європейською директивою щодо електричних

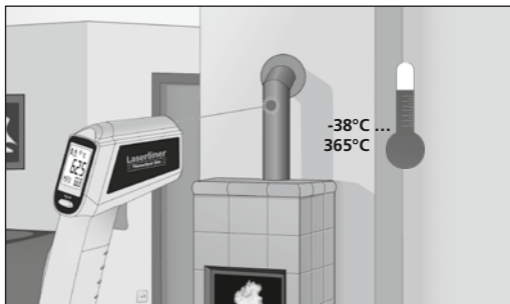
і електронних приладів, що відслужили свій термін, цей виріб як електроприлад підлягає збору й утилізації окремо від інших відходів.

Детальні вказівки щодо безпеки й додаткова інформація на сайті:

<http://laserliner.com/info?an=AFY>



ThermoSpot One



SERVICE



Umarex GmbH & Co. KG

– Laserliner –

Möhnestraße 149, 59755 Arnsberg, Germany

Tel.: +49 2932 638-300, Fax: +49 2932 638-333

info@laserliner.com

Rev21W15

Umarex GmbH & Co. KG

Donnerfeld 2

59757 Arnsberg, Germany

Tel.: +49 2932 638-300, Fax: -333

www.laserliner.com



Laserliner